

Votre inscription à l'Institut d'Optique Graduate School

Date de la rentrée: **1 septembre 2023 à 9h00**



Adjointe Responsable administrative : 01 64 53 32 65

A contacter prioritairement par mail – admissions@institutoptique.fr

Secrétariat 1^{ère} année 0164533213

patricia.balta-petit@institutoptique.fr



Rappel :

Tous les élèves sont affectés sur le site de Palaiseau en 1^{ère} année.
A partir de la 2^{ème} année, les élèves sont affectés sur les sites de
Bordeaux, Palaiseau et St Etienne, dans le cadre d'une procédure
d'affectation (plus d'informations sur: <http://www.institutoptique.fr/>)

Vous avez répondu « OUI DÉFINITIF » à l'appel du Concours Commun ou vous avez confirmé votre admission suite aux résultats du Concours Parallèle :

Merci d'effectuer les quatre étapes de validation de votre inscription.

- 1 – Paiement de la Contribution Vie Etudiante et Vie de Campus
- 2 – Inscription administrative
- 3 – Logement
- 4 – Enquête
- 5 – Adhésion au Bureau des élèves

Attention : les candidats ayant répondu OUI DEF à l'**appel 1** ou à l'**appel 2** doivent impérativement faire leur inscription administrative à l'Institut d'Optique et régler leurs frais de scolarité **avant le mercredi 16 août 2023 à minuit** (paiement par carte bancaire ou chèque envoyé par la poste, cachet de la poste faisant foi). Après cette date vous perdrez automatiquement le bénéfice de votre admission à l'Institut d'Optique, et un candidat sur la liste d'attente sera appelé à votre place au cours de l'appel 3.

Votre budget

Coûts de la formation (sous statut étudiant) : frais de scolarité pour l'année 2023-2024

- ❖ Ressortissants de l'Union Européenne (UE) : 3050 € (paiement en 3 fois, 1 paiement de 1525 € et 2 paiements de 762.5 €, par paiement en carte bleue sur le site d'inscription en ligne)
- ❖ Les étudiants Boursiers Crous obtiendront une réduction des frais de scolarité, calcul effectué par rapport à l'échelon indiqué sur la notification définitive 2023-2024.

Voir le détail sur le lien suivant : <https://owncloud.institutoptique.fr/s/f7zGHfWnWbKb7d5>

- ❖ **Non-ressortissants de l'UE : 5000€.** Une bourse du pays d'origine ou d'une ambassade de est recommandée (1 paiement de 2500€ et 2 paiements 1250€, par paiement en carte bleue sur le site en ligne)

Les dates des 3 paiements en carte bleue : le premier à l'inscription en ligne, le deuxième le 31 octobre, le troisième le 30 novembre, prélevé directement sur le compte lié à la carte utilisée lors du 1^{er} versement.

Les frais de scolarité doivent être réglés intégralement au plus tard le 31 décembre 2023.

N.B. : Encas de démission après avoir répondu « OUI DÉFINITIF » :

Avant la rentrée du 1^{er} septembre, les frais de scolarité sont intégralement remboursés ; Après le 1^{er} septembre, aucun remboursement n'est effectué.

Aides aux études

Pour faire la demande de l'aide aux études, les étudiants constituent un dossier confidentiel début septembre. Une commission, où élèves et anciens élèves sont représentés, attribue un montant défini selon les critères - sur des critères de revenus et de situation familiale.

Autres frais

- ❖ **Cotisation aux associations étudiantes :** voir leur présentation en fin de notice

Aides

Le CROUS attribue des bourses sur critères sociaux. Les élèves sont encouragés à en faire la demande, compris à la rentrée. Dans ce cas, votre dossier sera traité en dossier tardif.

L'Association des Anciens de SupOptique attribue quelques prêts d'honneur sans frais et à taux nul. Des associations telles que l'association Georges Besse, proposent des bourses de formation.

Informatique

Les élèves sont fortement encouragés à s'équiper d'un ordinateur portable. Compte tenu des produits

présent sur le marché, aucune configuration minimum n'est recommandée par l'École. En effet, pour une utilisation strictement scolaire, une configuration minimum est suffisante.

Pour information : de nombreuses sociétés de matériel informatique (DELL et HP par exemple) proposent des tarifs réservés aux étudiants.

1 – PAIEMENT DE LA CONTRIBUTION VIE ETUDIANTE ET VIE DE CAMPUS

En application de la loi relative à l'orientation et à la réussite des étudiants du 8 mars 2018, les étudiants en formation initiale classique ou apprentissage doivent obligatoirement s'acquitter de la CVEC auprès du CROUS.

Cette contribution est instaurée afin de favoriser l'accompagnement social, sanitaire, culturel et sportif des étudiants.

Vous devez vous acquitter de la contribution vie étudiante et de campus (CVEC) auprès du CROUS en vous connectant au site MesServices.Etudiant.gouv.fr.

Le montant de la CVEC est de 100 €.

Après vous être acquitté de la CVEC, vous recevrez par mail, une attestation sur laquelle figure votre numéro d'attestation nécessaire lors de votre inscription en ligne. Vous devrez saisir ce numéro sur le site d'inscription en ligne. Vous devrez déposer l'attestation dans les documents électroniques.

Sans ce document nous ne pourrons procéder à votre inscription.

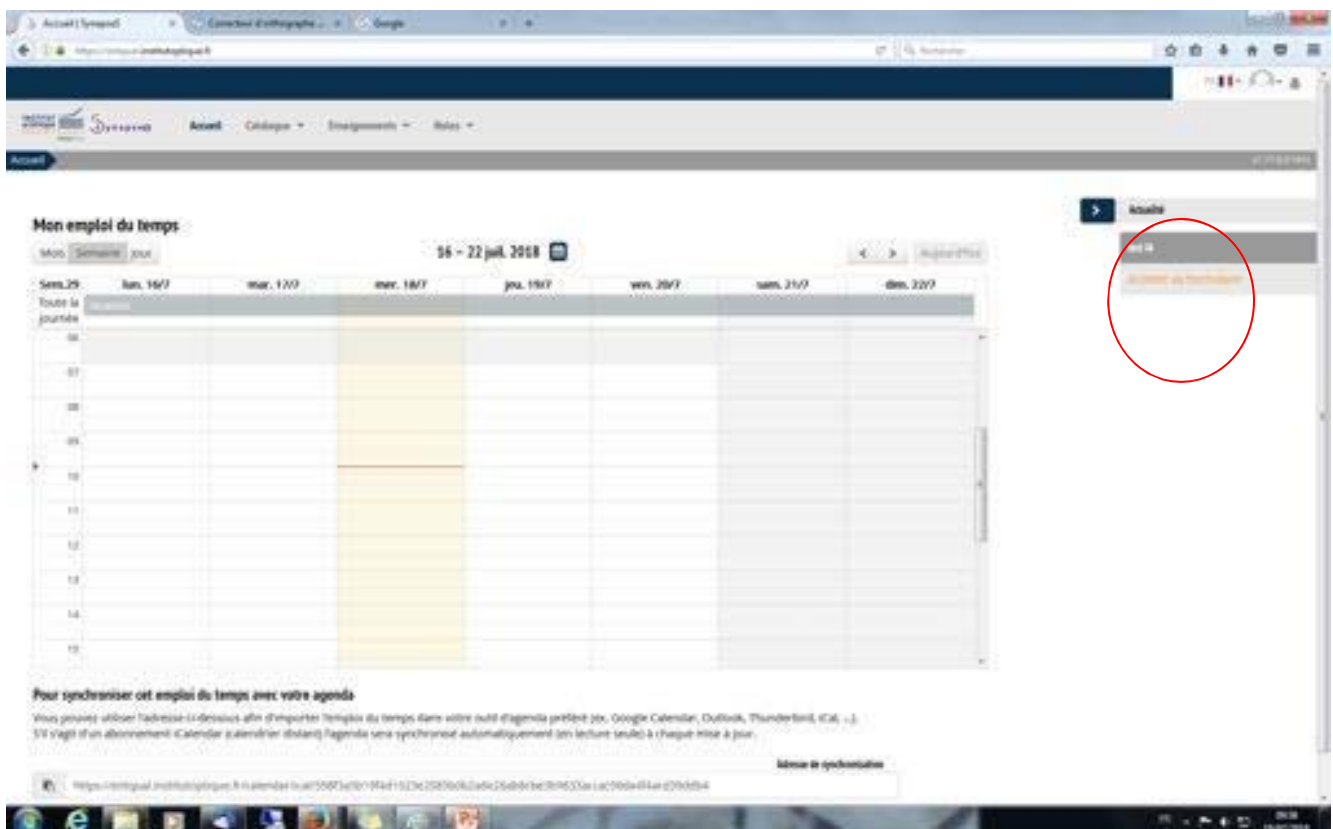
Plus d'information sur le site : <https://cvec.etudiant.gouv.fr/>

2 -VOTREINSCRIPTIONADMINISTRATIVE

INSCRIPTION EN LIGNE SUR : <https://synapses.institutoptique.fr/>



ACCÉDER AU FORMULAIRE



ÉTAT CIVIL : Les informations grisées ne sont pas modifiables, s'il y a une erreur il faudra demander la modification au secrétariat 1A à la rentrée.

Mon inscription administrative : Diplôme d'ingénieur de l'Institut d'Optique Théorique et Appliquée 1ère année

Une fois que vous aurez terminé de renseigner l'ensemble des onglets ci-dessous, n'oubliez pas de finaliser votre inscription administrative avant de pouvoir récupérer votre carte d'étudiant.

État civil | Coordonnées | **Scolarité** | Cours antérieur | Documents | Autorisations | Bourses | Frais | Paiement

Identité

Prénoms: [grisé] Nom: [grisé] Sexe: [grisé] Date de naissance: [grisé] Nationalité: [grisé]

Adresse: [grisé] Ville de naissance: [grisé] Département de naissance: [grisé] Pays de naissance: [grisé]

Statut marital: [grisé] N° de naissance: [grisé] Autre nationalité: [grisé] Nationalité d'origine: [grisé] Date de début de naturalisation: [grisé]

Envoyer Enregistrer

SCOLARITÉ : Si vous n'avez pas d'information à renseigner, enregistrez et passer à l'onglet suivant

État civil | Coordonnées | **Scolarité** | Cours antérieur | Documents | Autorisations | Bourses | Frais | Paiement

Inscription : Diplôme d'ingénieur de l'Institut d'Optique Théorique et Appliquée

Statut de scolarité: [grisé] Date de début de scolarité: [grisé] Date prévue d'obtention du diplôme: [grisé] Langue: [grisé]

Niveau de scolarité: [grisé] Niveau d'étude dans le diplôme: [grisé] Niveau de diplôme: [grisé] Programme d'échange: [grisé]

Permis: [grisé] Permis attachement: [grisé] Permis d'origine: [grisé] Date de fin de l'échange: [grisé]

Permis d'origine: [grisé] Permis d'origine: [grisé] Permis d'origine: [grisé]

Inscription Principale : Diplôme d'ingénieur de l'Institut d'Optique Théorique et Appliquée - 2018/2019

Niveau dans le diplôme: [grisé] Nombre de crédits dans le niveau: [grisé] Cours: [grisé] Régime d'inscription: [grisé]

Niveau dans le diplôme: [grisé] Niveau dans le diplôme: [grisé] Niveau dans le diplôme: [grisé]

Année de scolarité: [grisé] Type de diplôme: [grisé] Niveau dans le diplôme: [grisé]

Année de scolarité: [grisé] Années de scolarité: [grisé] Années de scolarité: [grisé]

Années de scolarité: [grisé] Années de scolarité: [grisé] Années de scolarité: [grisé]

Observations: [grisé]

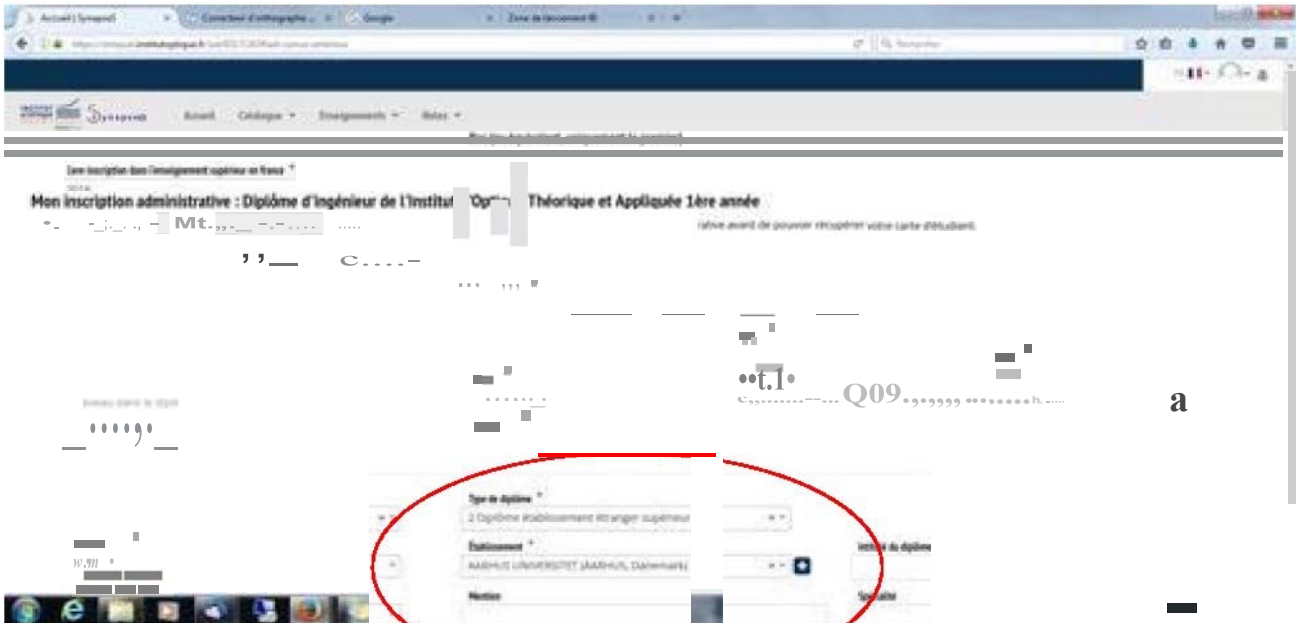
Envoyer Enregistrer

CURSUS ANTÉRIEUR :

Concours Commun : pour le dernier diplôme obtenu sélectionner : D- attestation délivrée à la suite d'un cursus en CPGE

Concours Parallèle :

1. Licence 2 : sélectionner le bac : A- baccalauréat
2. Licence 3 : sélectionner : N- Licences et Licence LMD
3. DUT : sélectionner : C- DUT



DOCUMENTS: Tous les documents sont à télécharger en PDF sauf la photo qui doit être en format JPEG.

Mon inscription administrative : Diplôme d'ingénieur de l'Institut d'Optique Théorique et Appliquée 1ère année

Une fois que vous aurez terminé de renseigner l'ensemble des onglets ci-dessous, n'oubliez pas de finaliser votre inscription administrative avant de pouvoir récupérer votre carte d'étudiant.

État civil | Coordonnées | **Scolarité** | **Documents** | Autorisations | Bourses | Frais | Paiement

Description des documents à fournir

JPG, PNG, PDF...

Liste des documents à fournir :

Déposer le fichier ici	<input type="text"/>	<input type="checkbox"/> Certificat INESMA
Déposer le fichier ici	<input type="text"/>	<input type="checkbox"/> Attestation de la jumelle de France
Déposer le fichier ici	<input type="text"/>	<input type="checkbox"/> Attestation d'assurance
Déposer le fichier ici	<input type="text"/>	<input type="checkbox"/> Convention de formation
Déposer le fichier ici	<input type="text"/>	<input type="checkbox"/> Diplôme
Déposer le fichier ici	<input type="text"/>	<input type="checkbox"/> Photo

Enregistrer | Finaliser

Une fois que vous aurez terminé de renseigner l'ensemble des onglets ci-dessous, n'oubliez pas de finaliser votre inscription administrative avant de pouvoir récupérer votre carte d'étudiant.

État civil | Coordonnées | Scolarité | **Documents** | **Autorisations** | Bourses | Frais | Paiement

Signature de la charte informatique et règlement intérieur

Je certifie avoir lu avec connaissance de la charte informatique et du règlement intérieur de l'établissement dont j'ai accepté les conditions. [Télécharger le document](#)

Oui Non

Accord pour la publication des photos prises par l'école dans le cadre de ses activités (profil à l'image)

J'autorise l'établissement à utiliser mon image pour communiquer sur ses sites web et ses supports de communication.

Oui Non

Accord pour la publication de la fiche sur le site public

J'accepte que les informations suivantes (nom, prénom, diplôme préparé, adresse mail) soient accessibles sur le site public de l'établissement.

Oui Non

Accord publication de la photo d'identité dans le site public

J'accepte que ma photo d'identité soit accessible sur le site public de l'établissement.

Oui Non

Autorisation de transfert des coordonnées aux partenaires

Dans la liste ci-dessous, sélectionnez les partenaires pour lesquels vous acceptez la transmission des informations suivantes (nom, prénom, diplôme préparé, adresse mail, photo, coordonnées complètes, téléphone):

Liste de partenaires

Enregistrer | Finaliser

AUTORISATION : La charte informatique et le règlement intérieur sont à lire impérativement en cliquant sur « télécharger le document »

En page n° 3 vous trouverez une attestation sur l'honneur à compléter et signer, cette attestation sera à déposer obligatoirement dans l'onglet "document"

Cocher puis enregistrer pour passer à l'onglet suivant

BOURSES :

Si vous êtes boursier CROUS remplissez cet onglet, c'est important pour le suivi et la validation de votre bourse et pour déclencher le versement, vous devrez déposer la notification conditionnelle de bourse dans les documents à fournir. Attention depuis la rentrée 2023 le montant des frais de scolarité est dégressif selon votre échelon.

Si vous n'êtes pas boursier enregistrer et passer à l'onglet suivant

The screenshot shows a web interface for managing scholarships. The main heading is "Bourses pour l'année scolaire 2018/2019". Below this, there is a section for "Ajouter une bourse" with a dropdown menu for "Choisissez un type de bourse". The form includes several input fields: "État de la demande" (with radio buttons for "Demande", "Accordé", "Refusé"), "Échelon de la bourse", "Montant de la bourse (aide par E)", "Date d'entrée de la bourse", "Date de début d'attribution (parcours)", "Date de fin d'attribution (parcours)", and "Destinataire de la bourse ou de l'aide autre que l'étudiant". There is also a "Mes observations" text area at the bottom. The interface includes navigation tabs at the top and a "Envoyer" button at the bottom right.

FRAIS : Le récapitulatif de vos frais sont affichés / Choisissez votre mode de paiement
Le paiement en ligne est sécurisé. **N'oubliez pas d'enregistrer votre page.**

Accueil | Système | Contact | Cartographie | Zone de travail |

Accueil | Catalogue | Enregistrements | Aides

Accueil

Mon inscription administrative : Diplôme d'ingénieur de l'Institut d'Optique Théorique et Appliquée 1ère année

Une fois que vous aurez terminé de renseigner l'ensemble des champs ci-dessous, n'oubliez pas de finaliser votre inscription administrative avant de pouvoir récupérer votre carte d'étudiant.

État civil | Coordonnées | **Scolarité** | Cours antérieur | Documents | Autorisations | Bourses | **Frais** | Paiement

Récapitulatif des frais

Droits d'inscription 0 €
Frais de scolarité 2900 €
TOTAL : 2900 €

Choisir un mode de paiement

Chèque en un fois

Paiement en ligne en trois fois

Paiement en ligne en une fois

Enregistrer | Finaliser

PAIEMENT : Finaliser votre inscription pour accéder au paiement. Vous pouvez finaliser votre inscription et payer plus tard, il vous suffit de retourner sur le formulaire et l'onglet paiement s'affichera automatiquement.

Lien vers le Rib pour effectuer un virement :

<https://owncloud.institutoptique.fr/s/yz7DJZexRHBWpGd>

Information importante concernant les Bousiers Crous : ne payer pas maintenant vos frais de scolarité, un recalcul du montant se fera sur la base de l'échelon de bourse pour 2023-2024. Vous devez transmettre à la scolarité votre notification définitive dès sa réception.

Mon inscription administrative : Diplôme d'ingénieur de l'Institut d'Optique Théorique et Appliquée 1ère année

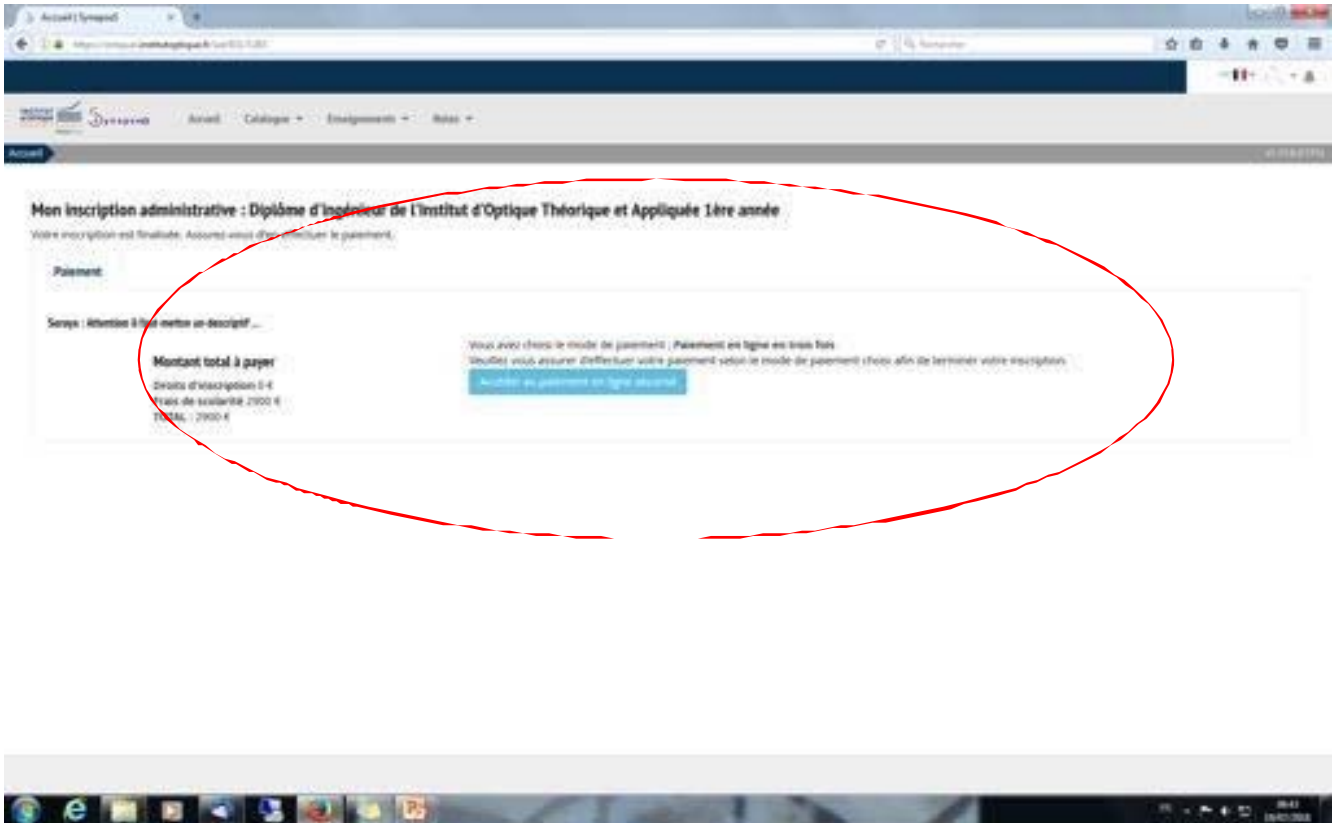
Une fois que vous aurez terminé de renseigner l'ensemble des onglets ci-dessous, n'oubliez pas de finaliser votre inscription administrative avant de passer à l'étape de paiement.

État civil | Coordonnées | Scolarité | Cours antérieur | Documents | Automatisations | Bourses | Frais | Paiement

Montant total à payer
Droits d'inscription 0 €
Frais de scolarité 2000 €
TOTAL : 2000 €

Afin d'accéder au règlement de votre inscription vous devez d'abord finaliser votre inscription, vous devez finaliser votre inscription même si le total à payer est nul. Vos données ne seront plus modifiables.

Écran après la finalisation de votre inscription :



3 –VOTRE LOGEMENT



Vous recherchez un logement ? Utilisez la **nouvelle plateforme logement CASA de l'Université Paris-Saclay !**

Vous y trouverez les offres des partenaires logement de l'université sur un seul et unique espace dédié. CASA référence pour vous plusieurs types de logements (en résidence, en logement privé, en colocation, chez l'habitation ou encore contre service) gérés par différents bailleurs (CROUS, associations, bailleurs publics, bailleurs privés et sociétés) et sur tout le territoire de l'Ile-de-France.

Cette plateforme a été mise en place pour **vous accompagner dans la recherche de votre logement** en fonction de votre profil et de vos besoins, vous permettant d'avoir une visibilité directe sur les logements disponibles.

En quelques clics :

1. Créer votre profil étudiant
2. Trouver les offres en fonction de vos critères de recherche
3. Retrouver vos offres favorites dans votre compte personnel
4. Consulter les conseils pour rechercher un logement, préparer votre budget, demander des aides et constituer votre dossier de candidature
5. En cas de besoin, contacter votre établissement grâce au formulaire de contact

Lien vers la plateforme CASA Université Paris-Saclay : <https://casa.universite-paris-saclay.fr/fr/>

Grâce à CASA Université Paris-Saclay, vous pourrez :

- Visualiser les offres de logements disponibles et régulièrement mises à jour par les bailleurs
- Repérer géographiquement les offres sur une carte
- Connaître leur coût et anticiper les charges afférentes
- Connaître les conditions pour accéder aux offres
- Situer les transports et les commerces de proximité

Logement«étudiant»

En tant que membre fondateur de l'Université Paris-Saclay, les élèves de l'Institut d'Optique Graduate School bénéficient par convention de places réservées dans les logements accessibles par le Guichet Unique Paris-Saclay (GUPS): <https://logement.campus-paris-saclay.fr>

Les demandes de logement seront validées à partir du 01 août, sous réserve que d'avoir finalisé votre inscription.

Attention nous n'avons pas assez de logements pour loger tous les étudiants de 1ère année qui en font la demande.

Les logements disponibles sur le plateau de SACLAY via la plateforme du GUPS sont réservés aux étudiants boursiers et les étudiants internationaux dans la mesure des places disponibles.

S'il reste des places à la rentrée les étudiants non boursiers pourront faire une demande.

<https://logement.campus-paris-saclay.fr/>

Vous êtes ici : [Accueil](#)

VOUS ÊTES INSCRIT(E) DANS UN ÉTABLISSEMENT D'ENSEIGNEMENT SUPÉRIEUR INSTALLÉ SUR LE PLATEAU DE SACLAY ?

Le guichet unique, animé par le CROUS de Versailles, regroupe l'ensemble des offres de logement des différents bailleurs ayant une ou plusieurs résidences étudiantes sur ou à proximité du Plateau de Saclay.

COMMENT FAIRE MA DEMANDE DE LOGEMENT ?



QUI PROPOSE LES

MON LOGEMENT CROUS POUR LA RENTRÉE 2018 / 2019

Rechercher

Revenir le nom de l'école : 1003

LES LOGEMENTS

0 résultats page 1 sur 1

LOGEMENT INDIVIDUEL
Résidence Jean D'ORMESSON (201) - 1003

- Superficie : 10,10 m² à 10,10 m²
- 100 - 100 occupants
- 100 - 100 occupants
- Équipements : WC, Douche, Évier et cuisine, frigo, Micro-ondes
- Équipements supplémentaires pour certains logements

LOGEMENT PARTAGÉ (4 OCCUPANTS)
Résidence Jean D'ORMESSON (201) - 1003

- Superficie : 10,10 m² à 10,10 m²
- 100 - 100 occupants
- 4 occupants (400 - 400 occupants)
- 100 - 100 occupants
- Équipements : WC de par, WC, Douche, Évier et cuisine, frigo, Micro-ondes, frigo
- Équipements supplémentaires pour certains logements

cliquer sur OX, la liste des résidences rattachées à l'école s'affiche

universit  Paris-Saclay

Trouver un logement dans une r sidence universitaire

Identification

Faites votre choix de r sidence
Ensuite identifiez vous grace   vos codes d'acc s aux services
"Messervices.etudiant.gouv."
Si vous n'avez pas de compte, il faut en cr er un avant de faire votre demande de logement

LOGEMENT INDIVIDUEL - R SIDENCE JEAN D'ORMESSON

Voir toutes les photos

D TAILS DU LOGEMENT

Caract�ristiques : QUARTIER UNIVERSIT� 1003	Superficie : 10,10 � 10,10 m ²
100 - 100 occupants	100 - 100 occupants Montant de la caution (d�p�t de garantie) : 100 �

16

Logements dans le privé

Des résidences étudiantes récentes sont également situées à proximité de l'IOGS :

ECLA : Massy Palaiseau

Réservation sur <https://www.ecla-campus.com/fr/>, lit, studio, appartement, colocation Lien pour avoir la documentation :

KLEY : Palaiseau

Paris-Saclay

Réservation sur <https://www.kley.fr/paris-saclay/>, colocation à 5 étudiants possible

Résidence ALJT Palaiseau :

<https://www.aljt.com/category/residences/palaiseau-saclay/>

Twenty campus Palaiseau Agroparistech- Du kot au T1 en **ALL IN** à partir de 595€/mois avec les services TC inclus. Disponible dès la fin du mois d'Août 2022.

twenty-campus.com

STUDENT VILLAGE – Massy (proche gare SNCF)

www.adele.org/student-village massy@student-village.com /

CAMPUSEA : Palaiseau

Réservation sur www.campusea.fr, colocation à 2 étudiants possible Loyer à partir de 498 €

STUDEFI :

Orsay : Résidence Pierre-Gilles DE GENNES, Loyer à partir de 447 €

Massy: Résidence Océane, Loyer à partir de 421€ Massy: Résidence Eric TABARLY, Loyer à partir de 387€ Réservations sur www.studefi.fr

Un certain nombre d'étudiants trouvent à se loger auprès des agences ou des particuliers, soit en chambre chez l'habitant soit en colocation.

D'autres organismes proposent des logements comme :

HEBERJEUNES : Association loi 1901

Maison des études, le Moulin, Bât 311, Université Paris Sud 91405 ORSAY Cedex Tel : 01 69 15 65 44 - 01 69 15 52 52, Fax : 01 69 15 35 83 (<http://heberjeunes.fr/>)

LES ESTUDINES :

Massy: Résidence Atlantis, Loyer à partir de 629€

Réservation sur <https://www.estudines.com/>

4 –VOTREPARTICIPATIONAL'ENQUÊTE

Afin de mieux connaître vos motivations pour intégrer SupOptique, merci de compléter obligatoirement l'enquête suivante :

<https://interview.eloquant.cloud/m2/itw/answer/s/m5bw7qwhph/k/IKsjbpO>



5 –VOTRE ADHESION AU BUREAU DES ELEVES*

<https://associations.institutoptique.fr/bde/>

NOTICE D'INFORMATIONS SUR LA COTISATION BDE

Rentrée 2023



INFORMATIONS IMPORTANTES (à destination des 1A) :

- Le prix de la cotisation avec la place au WEI est de 345 €. Le prix de la cotisation seule est de 230 €.

- Si le WEI est annulé à cause du Covid-19, les places du WEI seront remboursées (pas la cotisation qui vaut pour toute la scolarité).

LA COTISATION COMPREND :

- La place au week-end d'intégration (WEI) si tu la prends en plus.

- Le pull de promo.

- Pouvoir intégrer les clubs du BDE

- Des tarifs préférentiels à TOUS les événements organisés par le BDE (soirées, Optibars, etc).

- La possibilité de participer aux voyages organisés par le BDE (Europe et Ski) avec des tarifs préférentiels.

Qu'est-ce que le BDE ?

Le BDE ou Bureau des Élèves est l'association clé de l'école. Elle se porte garante de la vie associative, c'est-à-dire de tout ce qui touche à la vie des étudiant-e-s dans l'école et sur le plateau de Saclay en dehors des cours. Elle est responsable de ses clubs et des événements se déroulant à SupOp. Ce sont aussi les membres du BDE qui s'occupent de ton intégration à SupOp, et de l'organisation des soirées.

Mais alors pourquoi faut-il cotiser au BDE ?

Etant au service de la vie étudiante, le BDE est amené à subventionner de nombreux clubs ainsi que le BDS (Bureau des Sports) et le BDA (Bureau des Arts). Le BDE est également responsable de toute la semaine d'intégration, une semaine dédiée aux nouvelles et nouveaux Supop afin qu'il-elle-s se sentent bien à SupOp ! Cotiser au BDE est essentiel si tu veux participer activement à la vie étudiante de SupOp. De plus, ta cotisation est valable pour toute ta scolarité, il ne sera pas nécessaire de re-cotiser les années suivantes. Si tu adhères, le WEI te reviendra moins cher (115 € contre 160 € le cas échéant).

Et si je ne viens pas au WEI ?

Il est quand même important de cotiser au BDE ! Evidemment, le montant sera moins élevé.

Si tu veux ouvrir un club, c'est également le rôle du BDE de te trouver et de te prêter un local (si cela est nécessaire). Si tu veux organiser un événement, c'est le rôle du BDE de t'aider et de prévenir l'administration. Le BDE organise d'importants événements comme des visites ou des conférences d'entreprises.

Enfin, en dehors des événements, le BDE s'occupe entièrement du pull de promo, mais également de trouver des partenariats avantageux pour les élèves et de trouver les parrains de promos !

La cotisation représente un tiers du budget du BDE, elle est donc indispensable au bon fonctionnement de ce dernier ainsi qu'à la vie étudiante en général.

